

бытового назначения, деятельность которых направлена на решение социальных задач, создание благоприятных условий для трудовой деятельности и формирование здорового психологического климата в коллективе:

Комбинат общественного питания. ОАО «Казаньоргсинтез» стремится не просто обеспечить своих сотрудников обедом, но и берет на себя большую часть затрат, благодаря чему работники могут получать полноценное питание со скидкой от его стоимости. В 3 буфетах и 12 столовых на 1 448 посадочных мест, работающих на территории предприятия, ведется контроль качества приготовления пищи, ассортимента блюд и уровня обслуживания.

Медико-санитарная часть. В состав медико-санитарной части ОАО «Казаньоргсинтез» входит поликлиника с дневным стационаром, 2 круглосуточно работающих здравпункта и санаторий-профилакторий, оснащенные новейшим медицинским оборудованием. ОАО «Казаньоргсинтез» заботится о здоровье своих работников и прилагает все усилия для того, чтобы их медицинское обслуживание было качественным и доступным. Работники ОАО «Казаньоргсинтез» получают медицинские услуги как по программе, гарантированной государством (ОМС), так и по программе добровольного медицинского страхования (ДМС). В 2013 г. ежегодный медицинский осмотр прошли 6 934 работника ОАО «Казаньоргсинтез».

Плавательный бассейн «Синтез» оказывает услуги населению города и работникам ОАО «Казаньоргсинтез» на равных условиях. В бассейне успешно работают спортивно-оздоровительные группы, группы по обучению плаванию, шейпинга и аквааэробики. Большое значение коллектив бассейна придает работе с учащимися общеобразовательных школ по обучению и привлечению детей к систематическим занятиям плаванием с целью укрепления здоровья и закалывания организма с ранних лет. За отчетный период в бассейне было проведено 32 спортивно-массовых мероприятий, в которых приняли участие 26 тыс человек.

Жилой комплекс, в состав которого входят 2 общежития на 393 места, предоставляет нуждающимся работникам предприятия места для проживания. Общежития обеспечивают своих жильцов мебелью, бытовой техникой и еженедельной сменой постельного белья.

Базы отдыха: «Солнечный», «Шеланга», «Обсерватория». Благоустроенная территория и оснащенные корпуса базы отдыха «Солнечный» позволяют круглый год принимать на отдых работников ОАО «Казаньоргсинтез» и членов их семей. В летний период работают базы отдыха «Шеланга» и «Обсерватория». В зимний период на базе отдыха «Обсерватория» открыт «Дом рыбака», который принимает работников не только ОАО «Казаньоргсинтез», но и сторонних лиц. Всего за 2013 год на базах отдохнуло 3 243 человек. Также ОАО «Казаньоргсинтез» заботится о детях своих сотрудников. Традиционно ОАО «Казаньоргсинтез» уделяет большое внимание организации детской летней оздоровительной кампании. В 2013 г. в связи с проведением XXVII Всемирной летней универсиады на ДБО «Солнечный» организация отдыха работников Общества не представлялся возможным.

Водно-гребная база «Синтез» расположена на берегу реки Казанка. На базе имеется теплоход «Синтез», на котором совершаются экскурсионные прогулки по реке Волга для работников и гостей ОАО «Казаньоргсинтез».

Музей истории ОАО «Казаньоргсинтез», существующий с 1977 года. За 2013 год в музее было проведено 143 экскурсий с общим количеством посетителей 1 253 человека.

Осознавая то, что высокая социальная ответственность перед всеми заинтересованными сторонами является бесспорным условием повышения эффективности и конкурентоспособности, ОАО «Казаньоргсинтез» продолжило

поддержку различных социальных проектов и в 2013 году. Приоритетные направления социальной политики ОАО «Казаньоргсинтез» соответствуют реализуемым национальным проектам региона и страны.

- ✓ **Негосударственное пенсионное обеспечение.** Программа негосударственного пенсионного обеспечения работников ОАО «Казаньоргсинтез» действует с 1999 года. За 2013 год назначены 116 негосударственные пенсии бывшим работникам. На конец отчетного года около 2 тыс человек получали пенсию из негосударственного пенсионного фонда. В фонд негосударственного пенсионного обеспечения ОАО «Казаньоргсинтез» в 2013 году было перечислено 27,4 млн рублей.
- ✓ **Благотворительность.** Общая сумма средств, направленная ОАО «Казаньоргсинтез» на благотворительную и спонсорскую помощь, в 2013 году составила 101,9 млн рублей.
- ✓ **Обеспечение жильем.** За период с 2005 года по 2013 год всего работниками ОАО «Казаньоргсинтез» и членами их семей было получено 513 квартир общей площадью 32 704 кв м. Из них 23 квартиры площадью 1 666,68 кв м были выделены в 2013 году.

В целях формирования единого информационного пространства на ОАО «Казаньоргсинтез» функционирует внутренний web-сайт, издается газета «Синтез». Основными инструментами социальной отчетности ОАО «Казаньоргсинтез» являются: официальный сайт ОАО «Казаньоргсинтез» www.kazanorgsintez.ru, еженедельные собрания лидеров профсоюзного комитета, годовой отчет о финансово-хозяйственной деятельности ОАО «Казаньоргсинтез». В 2014 году впервые выходит «Отчет об устойчивом развитии ОАО «Казаньоргсинтез»» за 2013 год, где более подробно будет описана социальная политика Общества.

КОММЕРЧЕСКАЯ ДЕЯТЕЛЬНОСТЬ

Положение в отрасли

Ежегодно ОАО «Казаньоргсинтез» реализует более 170 наименований различной химической продукции. В 2013 году объем товарной продукции составил более 900 тыс тонн. Продукция соответствует международным стандартам качества ГОСТ Р ИСО 9001-2008 (ИСО 9001:2008) и ГОСТ Р ИСО 14001-2007 (ИСО 14001:2004). Сбытовая сеть ОАО «Казаньоргсинтез» постоянно расширяется, увеличивая долю присутствия ОАО «Казаньоргсинтез» на рынках основных продуктов. В 2013 году ОАО «Казаньоргсинтез» реализовало продукцию в 28 стран мира, включая Россию. Выпускаемая продукция реализуется непосредственно потребителями и через сеть дилеров в крупных промышленных регионах России, а также за рубежом. Около 1 000 предприятий являются потребителями нашей продукции.

Обзор рынков основной продукции

Полимеры и сополимеры этилена

В 2013 году общий объем потребления полимеров и сополимеров этилена в России составил 1 710 тыс тонн.

Объем производства полимеров и сополимеров этилена в России составил 1 715 тыс тонн и по сравнению с 2012 годом вырос на 22%. Прирост обеспечен увеличением объемов производства ПНД с 734,9 тыс тонн до 1047,9 тыс тонн и по ПВД с 641,32 тыс тонн до 655,9 тыс тонн и Сэвилена до 11,1 тыс тонн. Основное влияние на рост объемов производства ПНД оказал рост объемов производства ООО «Ставролен» (+345% к уровню 2012 года) и ОАО «Газпром нефтехим Салават» (+52% к уровню 2012 года).

Основное влияние на рост объема производства ПВД оказали ОАО «Уфаоргсинтез» (+8% к 2012 году) и ОАО «Ангарский завод полимеров» (+19,5% к 2012 году). Доля ОАО «Казаньоргсинтез» в общем объеме производства полимера и сополимера этилена в России в 2013 году составила 41% (в 2012 – 46,5%).

Экспорт полимера из России в 2013 г. увеличился на 72,3% относительно 2012 года и составил 416,36 тыс тонн. Увеличение экспорта произошло по ПВД и по ПНД соответственно на 11,6% и на 189%.

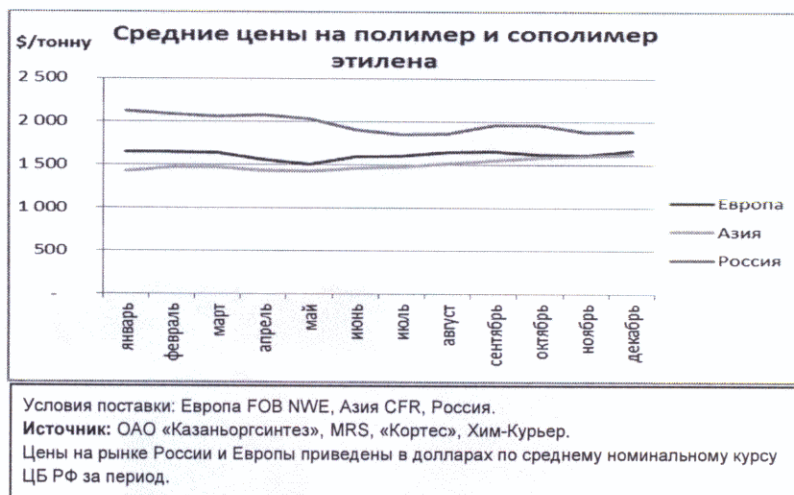
Импорт полимера в Россию в 2013 году снизился на 21,6% и составил 411,13 тыс тонн. При этом импорт ПВД вырос на 9% до 124,96 тыс тонн, импорт ПНД уменьшился на 30,2% и составил 286,17 тыс тонн относительно 2012 года.

Рынок полимеров и сополимеров этилена в России



Источник: ОАО «Казаньоргсинтез»

Динамика средних цен на полимер и сополимер этилена в России, Европе и Азии приведена на графике.



Полиэтиленовые трубы

В 2013 году объем потребления полиэтиленовых труб в России составил 398 тыс тонн и вырос к уровню 2012 года на 12%. Прирост потребления был удовлетворен за счет увеличения объемов производства внутри страны.

Объем производства в России вырос на 13% по сравнению с 2012 годом и составил 390 тыс тонн.

Основными производителями полиэтиленовых труб в России являются ГК «Полипластик» (г. Москва), ОАО «Казаньоргсинтез» и ЗАО «Техстрой» (г. Казань). Доля ОАО «Казаньоргсинтез» в общем объеме производства полиэтиленовых труб сократилась с 7% в 2012 году до 6% в 2013 году, что в основном связано с ростом объемов производства основных конкурентов: ГК «Полипластик» (г. Москва) и ЗАО «Техстрой» (г. Казань).

Доля импорта в общем объеме потребления труб в России снизилась с 3,1% в 2012 году до 2,3% в 2013 году.

Экспорт полиэтиленовых труб из России в 2013 году сократился на 25% относительно 2012 года и составил 1,5 тыс тонн.

В 2013 ОАО «Казаньоргсинтез» не реализовывало трубы на экспорт.

Динамика средних цен на полиэтиленовые трубы приведена на графике.

Рынок полиэтиленовых труб в России



Условия поставки: Россия.
 Источник: ОАО «Казаньоргсинтез», MRS, «Кортес», «Хим-Курьер».

Этиленгликоль

В 2013 году общий объем потребления этиленгликоля в России увеличился на 5% и составил 298 тыс тонн.

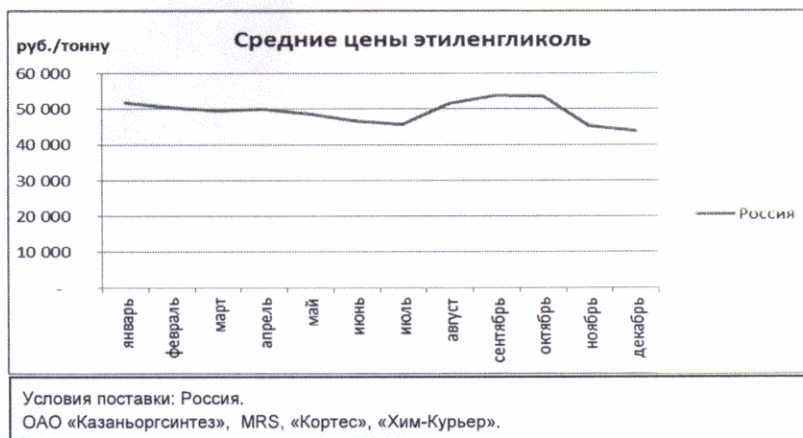
При этом объем производства этиленгликоля российскими производителями увеличился относительно 2012 года на 7% и составил 348 тыс тонн. Основными производителями этиленгликоля в 2013 году являлись ОАО «Сибур-Нефтехим» (64,1% от общего объема производства), ОАО «Нижнекамскнефтехим» (30,8%).

Увеличение произошло за счёт роста объемов производства ОАО «Нижнекамскнефтехим» на 19%, а также за счет увеличения объемов производства ОАО «Казаньоргсинтез» на 2% и ОАО «Сибур-Нефтехим» на 2,8%. Доля ОАО «Казаньоргсинтез» в общем объеме производства этиленгликоля в России в 2013 году составила 5,1% (в 2012 году 5,4%).

Экспорт этиленгликоля из России в 2013 году увеличился на 6,6% относительно прошлого года и составил 80,52 тыс тонн. В 2013 году ОАО «Казаньоргсинтез» не осуществляло реализацию этиленгликолей на экспорт.

Объем импорта этиленгликоля в Россию уменьшился на 14% и составил 31 тыс тонн. Доля импорта составляет 10,3% от объема внутреннего рынка.

Динамика средних цен на этиленгликоль приведена на графике.



Рынок этиленгликоля в России



"Источник: ОАО "Казаньоргсинтез"

Фенол

В 2013 году потребление фенола в России составило 264 тыс тонн, что меньше 2012 года на 3,8%.

При этом объемы производства фенола в России увеличились на 1,5% к 2012 году и составили 284 тыс тонн. Это в основном связано с увеличением объемов производства на таких предприятиях как ООО «Самараоргсинтез» (+7% к 2012

Рынок фенола в России



"источник: ОАО "Казаньоргсинтез"

году), ОАО «Казаньоргсинтез» (+5,1% к 2012 году). ОАО «Уфаоргсинтез» (-0,23%) и ОАО «Омский каучук» (-7%), напротив, снизили объемы производства относительно 2012 года. Доля ОАО «Казаньоргсинтез» в общероссийском производстве фенола увеличилась с 23,3% в 2012 году до 24,2% в 2013 году.

Объем экспорта фенола из России в 2013 году увеличился в 2 раза и составил 22,50 тыс тонн против 11,10 тыс тонн в 2012 году. ОАО «Казаньоргсинтез» не экспортировало фенол в 2013 году. 84% общего объема произведенного фенола было переработано в бисфенол А на собственных мощностях, остальной объем был реализован на внутреннем рынке в связи с более благоприятной конъюнктурой цен.

Импорт фенола в Россию в 2013 году сократился на 57,1% относительно 2012 года до 2,42 тыс тонн, что составляет 1% от объема внутреннего рынка. Динамика средних цен на фенол, приведена на графике.



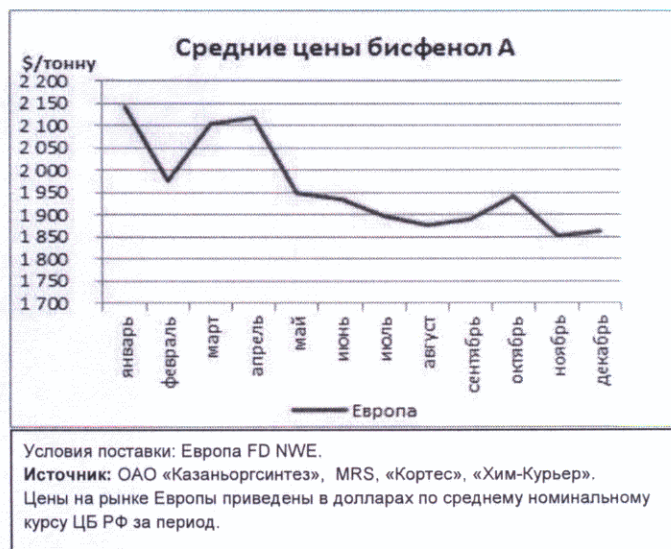
Бисфенол А

Потребление бисфенола А на российском рынке в 2013 году увеличилось относительно прошлого года на 4% и составило 64 тыс тонн. Основной объем потребления бисфенола А в России приходится на производство поликарбонатов, единственным производителем которого в нашей стране является ОАО «Казаньоргсинтез», остальная часть идет на производство эпоксидных и фенолформальдегидных смол. В 2013 году 95% от общего производства бисфенола А в ОАО «Казаньоргсинтез» было направлено на переработку в поликарбонат.

Общий объем производства бисфенола А в России снизился на 3,2% относительно прошлого года и составил 118 тыс тонн. Основными производителями являются ОАО «Уфанефтехим» и ОАО «Казаньоргсинтез». Производство бисфенола А на ОАО «Казаньоргсинтез» в 2013 году уменьшилось на 6% относительно 2012 года. Доля ОАО «Казаньоргсинтез» в общероссийском объеме производства в 2013 году составила 54%.



Экспорт бисфенола А из России составил 54,8 тыс тонн, что на 11% меньше показателя 2012 года. ОАО «Казаньоргсинтез» в 2013 году экспортировало 5,2% собственного производства бисфенола А. Экспортные поставки бисфенола А ОАО «Казаньоргсинтез» в 2013 году в основном осуществлялись в страны Европы, что связано с наиболее благоприятной конъюнктурой цен. Динамика средних цен на бисфенол А в Европе представлена на графике.



Поликарбонат

Объем потребления российского рынка поликарбоната в 2013 году фактически не изменился и составил 92,36 тыс тонн. Основной объем потребления поликарбоната в России приходится на такие сегменты рынка как машиностроение, строительство, электротехника и электроника, оптические диски.

В 2013 году поликарбоната в России было произведено 68,13 тыс тонн. Единственным производителем поликарбоната в России является ОАО «Казаньоргсинтез». Первая партия товарного поликарбоната была произведена в ноябре 2008 года. Годовая мощность производства составляет 65 тыс тонн.

Экспорт поликарбоната из России составил 19,01 тыс тонн или 28% от общего объема производства, что ниже объемов экспорта в 2012 году на 31%. Основную часть отгрузок поликарбонатов на экспорт ОАО «Казаньоргсинтез» за 2013 год составили Китай и страны ЕС. Снижение экспорта связано с наиболее благоприятной конъюнктурой цен на поликарбонат на внутреннем рынке.

Импорт поликарбоната составил 43,2 тыс тонн и уменьшился на 24% относительно 2012 года. К основным мировым производителям, импортирующим поликарбонат в Россию, относятся такие компании как: SABIC, Bayer, Samsung, LG.



Динамика средних цен на поликарбонат в России, Европе и Азии представлена на графике.



Обзор результатов сбытовой деятельности

В 2013 году ОАО «Казаньоргсинтез» реализовало продукции и услуг на сумму свыше 46 134,2 млн рублей, что на 673,9 млн рублей больше относительно результата прошлого года. Влияние на рост выручки в отчетном году оказало увеличение физического объема реализованной продукции вследствие дозагрузки производственных мощностей сверхплановыми поставками основного сырья и как следствие общего увеличения выработки товарной продукции относительно 2012 года. При этом цены на большую часть продукции имели тенденцию к снижению.

За счет увеличения объема реализованной продукции в 2013 году прирост выручки составил 2 808,2 млн рублей. Основная доля прироста приходится на полимеры и сополимеры этилена и составляет 2 698,9 млн рублей.

В 2013 году за счет изменения среднегодовых цен реализации на продукцию ОАО «Казаньоргсинтез» недополучено выручки в размере 2 134,3 млн рублей.

Основной удельный вес в структуре выручки от реализации занимают полимеры и сополимеры этилена 75% и поликарбонат – 11%. Большая часть объема реализации продукции предприятия приходится на РФ.

Структура выручки от реализации по основным видам продукции

